

## INSTRUKCJA

### PDA MIO A701

#### Konfiguracja połączenia internetowego GPRS w sieci Plus GSM.

*Aby korzystać z połączeń internetowych GPRS trzeba uaktywnić odpowiednią usługę u swojego dostawcy. Możliwość wykonywania połączeń GPRS jest potwierdzana wyświetleniem ikony z dużą literą G na pasku zadań (zdjęcie poniżej).*



#### Tworzenie i konfiguracja nowego połączenia GPRS (Internet)

<p>Wybieramy <i>Start</i>→<i>Ustawienia</i>.</p>	A screenshot of the PDA's Start menu. The menu is open, showing various applications: Dzisiaj, Internet Explorer, Kalendarz, Kontakty, Phone, Poczta, Windows Media, Pocket Screen Capture, Programy, Ustawienia, and Pomoc. The 'Ustawienia' (Settings) option is circled in red. At the bottom of the screen, there is a taskbar with icons for 'Telefon' and 'Kontakty'.
--	---

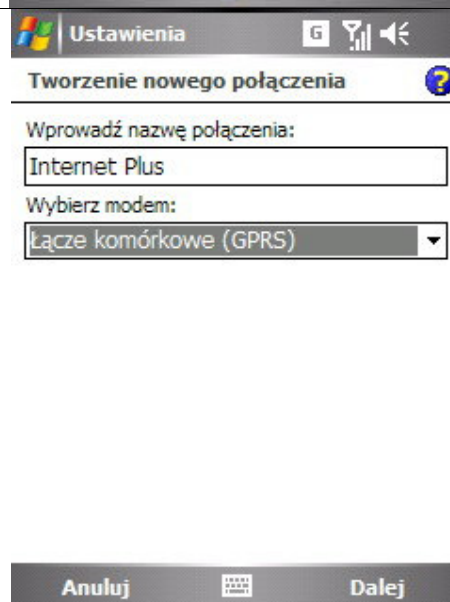
Na zakładce *Połączenia* (1.)  
wybieramy *Połączenia* (2.).

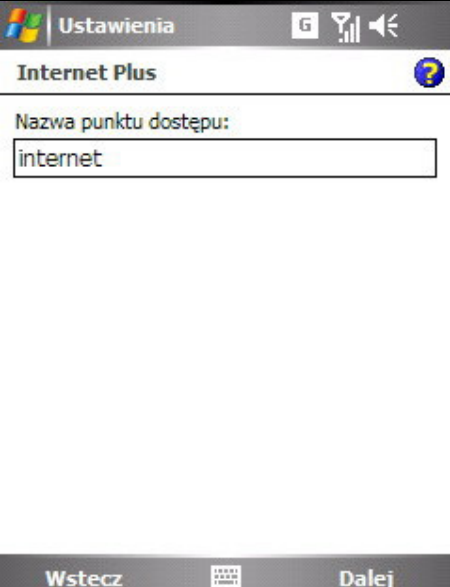
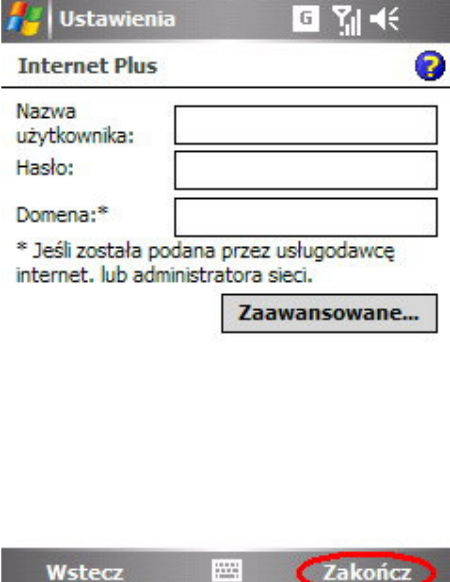


W sekcji *My ISP* klikamy *Dodaj nowe połączenie modemowe*.

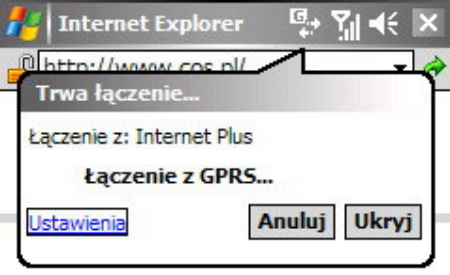
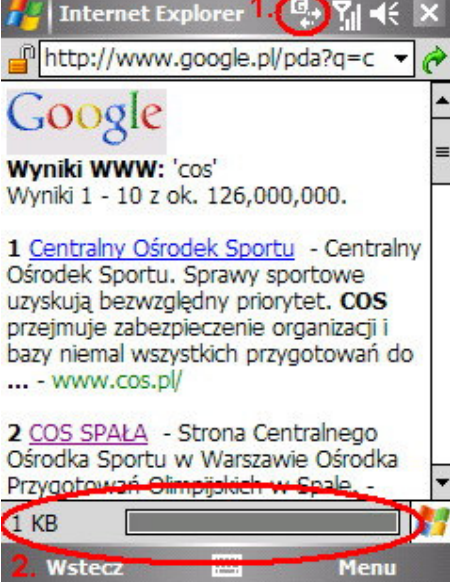
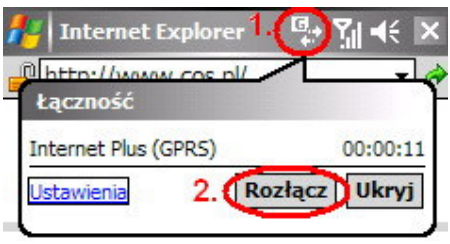


W polu *Wprowadź nazwę połączenia*  
wpisujemy **Internet Plus** a z listy  
*Wybierz modem* wybieramy *Łącze komórkowe GPRS*  
Klikamy *Dalej*.



<p>Wprowadzamy <i>Nazwę punktu dostępu: internet</i></p> <p>Klikamy <i>Dalej</i>.</p>	
<p>Pola <i>Nazwa użytkownika</i> oraz <i>Hasło</i> pozostawiamy puste</p> <p>Klikamy <i>Zakończ</i>.</p>	
<p>Zamykamy okno <i>Połączenia</i> przez kliknięcie <i>OK</i> w prawym górnym rogu ekranu.</p> <p>Zamykamy okno <i>Ustawienia</i> przez kliknięcie krzyżyka w prawym górnym rogu ekranu.</p>	

## Praca z połączeniem internetowym GPRS.

<p>Po wprowadzeniu wybranego adresu strony w przeglądarce internetowej, nastąpi automatyczne łączenie.</p>	
<p>Udane połączenie sygnalizowane jest ikoną oznaczoną na rysunku cyfrą <b>1.</b></p> <p>Na dolnym pasku widoczny będzie postęp otwierania strony (<b>2.</b>).</p>	
<p>Aby zakończyć połączenie GPRS klikamy ikonę z symbolem połączenia (<b>1.</b>) a następnie wybieramy rozłącz (<b>2.</b>).</p>	

W przypadku problemów z otwieraniem stron internetowych, należy upewnić się czy zostało wybrane wcześniej utworzone połączenie internetowe **Internet Plus** a nie np. połączenie MMS. Dotyczy to przypadku kiedy mamy utworzone więcej niż jedno połączenie w *Start*→*Ustawienia*→*Połączenia*→*Połączenia* w sekcji *My ISP*.